

Mono S4 Halfcut | Trend White

440 W / 445 W / 450 W

Bifaziales Doppelglas-Modul mit weißen Gitterlinien und transparenter Rückseite mit N-TYPE/TOPCon-Zelltechnologie. Das Effizienzmodul für den Residential- und Commercial-Bereich nutzt die 2 Quadratmeter-Grenze optimal aus.

Besonders geeignet für:



Residential



Commercial



Deutsche Garantie

30 Jahre Garantie auf das Produkt und 30 Jahre auf die Modulleistung



Hagelschutzklasse 4

Resistent gegen Eiskugeln mit max. 40 mm Ø und einer Geschwindigkeit von 29,2 m/s



Feuerschutzklasse A

Bestmögliche Feuerschutz Zertifizierung für Solarmodule mit deutschem TÜV-Zertifikat.



Flächennutzungsgrad

225 W/m² bei 450 W. Top Vergleichbarkeit durch Watt-Leistung pro Quadratmeter



White Mesh

Transparentes Doppelglas-Solarmodul mit einem weißen Print zwischen den Zellen



Bifaziale Zelle

Transparente Zelle mit zusätzlicher Energiegewinnung an der Zellrückseite



N-Type-Technologie

TopCon-Solarmodul mit der N-Type-Technologie für Spitzenleistungen



Halbzellen-Modul

Zweigeteilte Zelle für mehr Effizienz, mehr Sicherheit und mehr Zuverlässigkeit



Schwachlichtverhalten

Hervorragende Leistungen auch unter schwachen Lichtverhältnissen



Glasabdeckung

Ammoniak- & Salznebelbeständigkeit Hochtransparent & selbstreinigend

Mono S4 Halfcut | Trend White

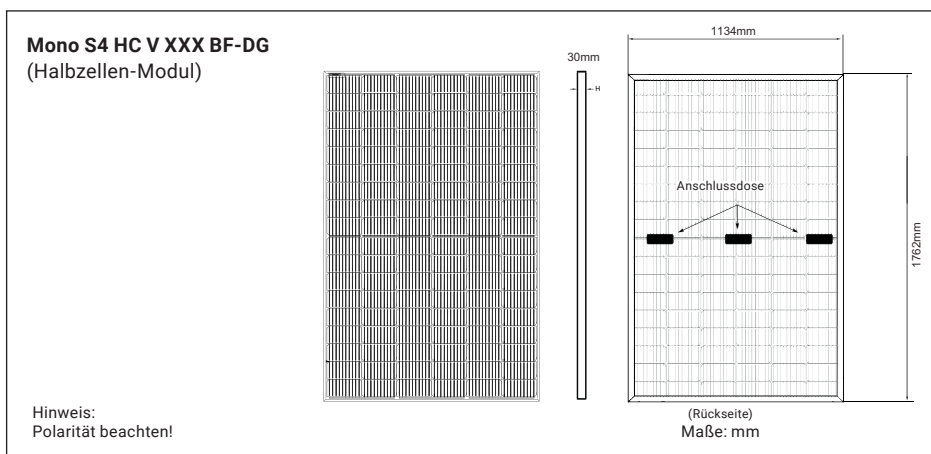
440 W / 445 W / 450 W

Elektrische Daten unter STC (Standard Test Conditions: 1000 W/m ² , 25 °C, AM 1,5)				
Nennleistung	P _{max}	440 W	445 W	450 W
Sortiergrenzen der Leistung		0/+5 W	0/+5 W	0/+5 W
Spannung	U _{MPP}	32,49 V	32,80 V	33,11 V
Leerlaufspannung	U _{OC}	38,07 V	38,29 V	38,51 V
Strom	I _{MPP}	13,54 A	13,56 A	13,58 A
Kurzschlussstrom	I _{SC}	14,33 A	14,39 A	14,45 A
Wirkungsgrad		22,00 %	22,30 %	22,50 %

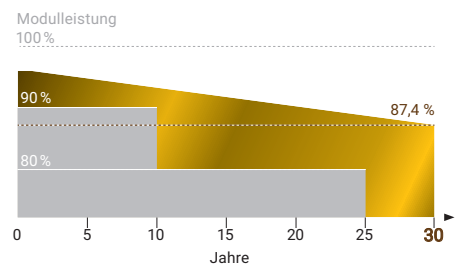
Temperaturdaten	
Betriebstemperaturbereich	- 40° C bis + 85° C
Nennbetriebstemperatur der Zelle	43° C ± 2° C
Temperaturkoeffizient Leistung	T _K (P _{MPP}) - 0,300 %/°C
Temperaturkoeffizient Spannung	T _K (U _{OC}) - 0,280 %/°C
Temperaturkoeffizient Strom	T _K (I _{SC}) 0,040 %/°C

Weitere Angaben	
Anzahl Zellen	108 N-Type bifaziale monokristalline Halbzellen (6 x 18)
Zellgröße	182 x 186,75 mm
Modulgröße	1762 x 1134 x 30 mm
Modulrahmen	Schwarz eloxierte Aluminiumlegierung
Max. Systemspannung	1500 V
Rückstrombelastbarkeit	30 A
Glasabdeckung	vorne/hinten: 2,0 mm/2,0 mm
Modulgewicht	ca. 24,9 kg
Modulanschluss & Kabel	MC4 oder ähnlich, 4,0 mm ² , Kabellänge: (+) ≥ 1200 mm, (-) ≥ 1200 mm
Anschlussdose	Schutzklasse IP68
Hagelschutz	Eiskugeln mit max. 40 mm Ø und einer Geschwindigkeit bis 29,2 m/s
Schneelast	5400 Pa ± 550 kg/m ²
Feuerklasse	A nach IEC-Norm 61730-2 (UL 790, UL 1703)

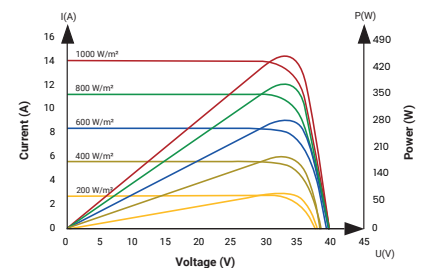
30 Jahre Produktgarantie, 30 Jahre lineare Leistungsgarantie gemäß unseren zusätzlichen Garantiebedingungen für Solarstrommodule der Produktlinie „Mono S4 Halfcut Trend White“, die wir Ihnen gerne zuschicken. Es sind aufgrund der Toleranz der Antireflexbeschichtung farbliche Unterschiede bei den Solarmodulen möglich. Abb. ähnlich. Im Handel auch unter dem Namen Mono S4 Halfcut Trend Powerline erhältlich.



Logistik	
Maße Palette (L/B/H)	180/114/125 cm
Gewicht Palette	ca. 962 kg
Module pro Palette	36
Module pro LKW	1008
Module pro Container [40' HC]	936



■ Lineare Leistungsgarantie für Glas-Glas Solarmodule
■ Handelsübliche Stufengarantie



Ihr Fachhändler:

Solar Fabrik GmbH
Hermann-Niggemann-Str. 7-9
63846 Laufach
Germany

+49 (0)6093 20770-0
info@solar-fabrik.de
www.solar-fabrik.de